

Balanza de Comprobación del día 01/11/23 al día 30/11/23 al nivel 12



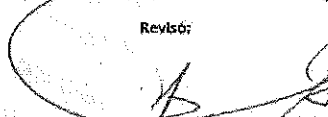

Cuenta	Saldo Inicial	Debe	Haber	Saldo Final
1	ACTIVO			
11	ACTIVO CIRCULANTE	5,228,892.37	67,975,804.42	73,204,696.79
111	EFFECTIVO Y EQUIVALENTES	5,228,892.37	67,975,804.42	73,204,696.79
1112	BANCOS/ TESORERIA	166.73	36,610,305.28	36,610,472.01
111221	BANCOS/ TESORERIA	166.73	36,610,305.28	36,610,472.01
1112211	BBVA 327700-01 FIDUCIARIO PATRIMONI	83.81	115,299.16	115,382.97
11122113	BBVA 169492968 FIMYPE GTOS SIFINAN		224.77	224.77
11122143	BBVA 327700-16 C3381 RECEPTORA FIDU	9.94	3,567,501.59	3,567,511.53
11122146	BBVA 327700-08 C5207 PYME 2008 TURI	-0.01		-0.01
11122158	BBVA 327700-17 C2959 FIDUCIARIO PAT	32,927,729.29	32,927,279.75	32,927,352.74
1114	INVERSIONES TEMPORALES (HASTA TRES	5,228,725.64	31,365,499.14	36,594,224.78
111421	INVERSIONES TEMPORALES (HASTA TRES	5,228,725.64	31,365,499.14	36,594,224.78
11142102	INVERSIONES FIDUCIARIO SUBCUENTAS	5,209,562.10	31,269,415.83	36,478,977.93
111421020001	BBVA 327700-16 C3381 RECEPTORA FIDU	508,685.79	3,057,271.53	3,565,957.32
111421020016	BBVA 327700-17 C2959 FIDUCIARIO PAT	4,700,876.31	28,212,144.30	32,913,020.61
11142104	BBVA 327700-01 FIDUCIARIO PATRIMONI	19,163.54	96,083.31	115,246.85
3	HACIENDA PUBLICA / PATRIMONIO	-3,799,367.32	5,239,172.87	1,439,805.55
32	HACIENDA PUBLICA PATRIMONIO GENERAD	-3,799,367.32	5,239,172.87	1,439,805.55
3220	RESULTADO DE EJERCICIOS ANTERIORES	-3,799,367.32	5,239,172.87	1,439,805.55
322000	RESULTADO DE EJERCICIOS ANTERIORES	-3,799,367.32	5,239,172.87	1,439,805.55
32200023	RESULTADOS EJ.FIMYPE EXTINCION-SIFI	-3,799,367.32	5,239,172.87	1,439,805.55
4	INGRESOS Y OTROS BENEFICIOS	-3,122,159.74		16,080.50
41	INGRESOS DE GESTION	-48,660.62		-48,660.62
417	INGRESOS X VTA. BIENES SERVICI	-48,660.62		-48,660.62
4174	ING. X OPERACION PARAESTATALES	-48,660.62		-48,660.62
417421	INGRESOS INTERESES NORMALES	-2,203.28		-2,203.28
41742101	INGRESOS INTES NORMALES AYUNTAMIENT	-2,203.28		-2,203.28
417421010002	INTERES NORMAL SIAC EMERG AHINI	-2,131.09		-2,131.09
4174210100021001	INTERES NORMAL SIAC EMERG AHINI	-2,131.09		-2,131.09
417421010002100102697	HERNANDEZ MENDEZ MARIA ELENA	-882.15		-882.15
417421010002100102756	ZURIGA URALDE FEDERICO	-1,248.94		-1,248.94
417421010014	INTERES NORMAL SIAC MI TORTILLA 20	-72.19		-72.19
4174210100142002	INTERES NORMAL SIAC MI TORTILLA 20	-72.19		-72.19
417421010014200201960	OJEDA AGUILERA EDUARDO	-72.19		-72.19
417422	INGRESOS INTERESES MORATORIOS	-39,870.28		-39,870.28
41742201	INGRESOS INTS MORATOR AYUNTAMIENTOS	-39,870.28		-39,870.28
417422010002	INTERES MORAT SIAC EMERGENTE AHINI	-4,988.80		-4,988.80
4174220100021001	INTERES MORAT SIAC EMERGENTE AHINI	-4,988.80		-4,988.80
417422010002100102672	HERERA ROSAS FRANCISCO JAVIER	-4,988.00		-4,988.00
417422010002100102756	ZURIGA URALDE FEDERICO	-0.80		-0.80
417422010013	INTERES MORAT SIAC LUCHA CARESTIA	-137.73		-137.73
4174220100131001	INTERES MORAT SIAC LUCHA CARESTIA	-137.73		-137.73
417422010013100100525	MORALES IGNACIO SANDRA	-5.84		-5.84
417422010013100100558	NAVARRO CORREA HORTENCIA	-5.31		-5.31
417422010013100102784	AGUIRRE VELAZQUEZ SAIDA	-4.18		-4.18
417422010013100102785	FLORES RODRIGUEZ ROSA MARIA	-108.01		-108.01
417422010013100102845	SANCHEZ RAMIREZ J SALUD	-14.39		-14.39
417422010014	INTERES MORAT SIAC MI TORTILLA 200	-32,697.39		-32,697.39
4174220100141001	INTERES MORAT SIAC MI TORTILLA 200	-30,000.00		-30,000.00
417422010014100101963	VILLICANA ORTIZ LILIANA	-30,000.00		-30,000.00
4174220100142002	INTERES MORAT SIAC MI TORTILLA 200	-2,697.39		-2,697.39
417422010014200201960	OJEDA AGUILERA EDUARDO	-2,697.39		-2,697.39
417422010017	INTERES MORAT SIAC TRADICIONAL	-1,991.97		-1,991.97
4174220100171001	INTERES MORAT SIAC TRADICIONAL	-1,991.97		-1,991.97
417422010017100100639	MARTINEZ CRUZ GABRIEL	-1,991.97		-1,991.97
417422010091	TRADICIONAL INTS MORA	-54.39		-54.39
4174220100911001	TRADICIONAL AVIO INT. MORATORI AVIO	-54.39		-54.39
417422010091100100059	NAVA RODRIGUEZ ALEJANDRO	-54.39		-54.39
417424	INTERESES GANADOS X CONVENIOS	-6,587.06		-6,587.06
41742401	SI FINANCIA PP PYME 2015	-6,587.06		-6,587.06
43	OTROS INGRESOS Y BENEFICIOS	-3,073,499.12	16,080.50	-3,069,579.62
431	INGRESOS FINANCIEROS	-3,024,924.12	16,080.49	-3,041,004.61
4311	INTERESES GAN DE VALORES CRED BON	-3,024,924.12	16,080.49	-3,041,004.61
431100	INTERESES GAN DE VALORES CRED BON	-3,024,924.12	16,080.49	-3,041,004.61
43110001	INGRESOS POR INVERSIONES	-3,024,924.12	16,080.49	-3,041,004.61
439	OTROS INGRESOS Y BENEFICIOS VARIOS	-48,575.00	0.01	-48,575.01
4399	OTROS INGRESOS Y BENEFICIOS VARIOS	-48,575.00	0.01	-48,575.01
439921	OTROS INGRESOS Y BENEFICIOS VARIOS	-48,575.00	0.01	-48,575.01
43992101	OTROS INGRESOS	-48,574.81	0.01	-48,574.82
43992103	OTROS INGRESOS HONORARIOS ISR REDON	-0.19		-0.19
5	GASTOS Y OTRAS PERDIDAS	1,692,634.69	5,800.00	1,698,434.69
51	GASTOS DE FUNCIONAMIENTO	1,187,959.10	5,800.00	1,193,759.10
513	SERVICIOS GENERALES	1,187,959.10	5,800.00	1,193,759.10
5133	SERVICIOS PROFESIONALES, CIENTIFICO	809,039.10	5,800.00	814,839.10
513300	SERVICIOS PROFESIONALES, CIENTIFICO	809,039.10	5,800.00	814,839.10
51330003	SERVICIOS PROFESIONALES, CIENTIFICO	809,039.10	5,800.00	814,839.10
51330003101	ASESORIAS ASOCIADAS A CONVENIOS, TR	805,127.71	5,800.00	810,927.71
5133000331012100	DIRECCION DE FIMYPE	531,246.05	5,800.00	537,046.05
51330003310121000002	HONORARIOS DEL FIDUCIARIO	415,518.50	5,800.00	421,318.50
513300033101210020014	MARIELA CARRILLO CARRILLO	4,377.36		4,377.36
513300033101210020265	SALVADOR AGUILAR RAMIREZ	58,000.00		58,000.00
513300033101210020292	OCTAVIO PEÑA MIGUEL	44,430.19		44,430.19
513300033101210020295	CONSORCIO NOTARIAL, S.C. MAYELA PER	8,920.00		8,920.00
5133000331012101	GASTOS LEGALES	273,881.66		273,881.66
513300033101210120014	MARIELA CARRILLO CARRILLO	273,881.66		273,881.66
513300033605	INFORMACION EN MEDIOS MASIVOS DERIV	3,911.39		3,911.39
5133000336052100	INFORMACION EN MEDIOS MASIVOS DERIV	3,911.39		3,911.39
513300033605210020014	MARIELA CARRILLO CARRILLO	3,911.39		3,911.39
5135	SERVICIOS DE INSTALACION, REPARACIO	375,492.00		375,492.00
513500	SERVICIOS DE INSTALACION, REPARACIO	375,492.00		375,492.00
51350003	SERVICIOS DE INSTALACION, REPARACIO	375,492.00		375,492.00
513500035101	MANTENIMIENTO Y CONSERVACION DE INM	375,492.00		375,492.00
5135000351012100	DIRECCION DE FIMYPE	375,492.00		375,492.00
513500035101210020293	MARCELA PEREZ MORON	221,676.00		221,676.00
513500035101210020294	ALFONSO LOPEZ DURAN	153,816.00		153,816.00
5139	OTROS SERVICIOS GENERALES	3,428.00		3,428.00
513900	OTROS SERVICIOS GENERALES	3,428.00		3,428.00
51390003	OTROS SERVICIOS GENERALES	3,428.00		3,428.00
513900039207	OTROS DERECHOS	3,428.00		3,428.00
5139000392072100	DIRECCION DE FIMYPE	3,428.00		3,428.00
513900039207210020104	GOBIERNO DEL ESTADO DE MICHOACAN	3,428.00		3,428.00
55	OTROS GASTOS Y PERDIDAS EXTRAORDINA	504,675.59		504,675.59
559	OTROS GASTOS VARIOS	504,675.59		504,675.59
5593	BONIF Y DESCOTOS OTORGADOS	504,675.59		504,675.59
559321	BONIF Y DESCOTOS OTORGADOS CAPITAL	504,675.59		504,675.59
55932102	BONIFIC CAPITAL PROYECTOS PRODUCTIV	504,675.59		504,675.59
559321020072	PPYME 2010 BONIFICACION CAPITAL	504,675.59		504,675.59
5593210200721001	PPYME 2010 REFACCIONARIO BONIF.CAPI	504,675.59		504,675.59

COTEJADO

Balanza de Comprobación del día 01/11/23 al día 30/11/23 al nivel 12					
Cuenta	Saldo Inicial	Debe	Haber	Saldo Final	
559321020072100100016	RODRIGUEZ SEGURA PASTOR	172,238.02			172,238.02
559321020072100100025	INGENIERIA ELECTRO HIDRAULICA INDUS	332,437.57			332,437.57
7	BONIFICACION DE INTS DIVS PROGRAMAS		2,632,696.48	2,632,696.48	
78	BONIFICACION DE INTS DIVS PROGRAMAS		2,632,696.48	2,632,696.48	
781	BONIFICACION DE INTS DIVS PROGRAMAS		2,632,696.48	2,632,696.48	
7811	BONIFICACION DE INTS DIVS PROGRAMAS		2,632,696.48	2,632,696.48	
781121	BONIFICACION DE INTS DIVS PROGRAMAS	2,632,696.48			2,632,696.48
78112101	BONIFICACION DE INTS DIVS PROGRAMAS	2,632,696.48			2,632,696.48
781121010000	BONIFICACION DE INTS DIVS PROGRAMAS	2,632,696.48			2,632,696.48
781122	INTERESES BONIFICADOS DVS PROGRAMAS	-2,632,696.48	2,632,696.48		
78112201	INTERESES BONIFICADOS DVS PROGRAMAS	-2,632,696.48	2,632,696.48		
781122010000	INTERESES BONIFICADOS DVS PROGRAMAS	-2,632,696.48	2,632,696.48		
8	CUENTAS DE ORDEN PRESUPUESTARIAS		12,586,161.52	12,586,161.52	
81	LEY DE INGRESOS		8,383,339.34	8,383,339.34	
811	LEY DE INGRESOS ESTIMADA	539,811.44	2,598,428.80	3,138,240.24	
8110	LEY DE INGRESOS ESTIMADA	539,811.44	2,598,428.80	3,138,240.24	
811000	LEY DE INGRESOS ESTIMADA	539,811.44	2,598,428.80	3,138,240.24	
81100041	INGRESOS DE GESTION		48,660.62	48,660.62	
811000414174	INGRESOS DE OPERACION		48,660.62	48,660.62	
8110004141742101	INTERESES NORMALES		2,203.28	2,203.28	
8110004141742102	INTERESES MORATORIOS		46,457.34	46,457.34	
81100043	RENDIMIENTOS POR INVERSIONES	539,811.44	2,549,768.18	3,089,579.62	
811000434311	RENDIMIENTOS POR INVERSIONES	539,811.44	2,501,193.17	3,041,004.61	
8110004343110001	RENDIMIENTO POR INVERSIONES	539,811.44	2,501,193.17	3,041,004.61	
811000434399	OTROS INGRESOS Y BENEFICIOS VARIOS		48,575.01	48,575.01	
8110004343990001	OTROS INGRESOS Y BENEFICIOS VARIOS		48,575.01	48,575.01	
812	LEY DE INGRESOS POR EJECUTAR		2,614,509.30	2,614,509.30	
8120	LEY DE INGRESOS POR EJECUTAR		2,614,509.30	2,614,509.30	
812000	LEY DE INGRESOS POR EJECUTAR		2,614,509.30	2,614,509.30	
81200041	INGRESOS DE GESTION		48,660.62	48,660.62	
812000414174	INGRESOS DE OPERACION		48,660.62	48,660.62	
8120004141742101	INTERESES NORMALES		2,203.28	2,203.28	
8120004141742102	INTERESES MORATORIOS		46,457.34	46,457.34	
81200043	OTROS INGRESOS Y BENEFICIOS		2,565,848.68	2,565,848.68	
812000434311	INTERESE GANADOS DE VALORES		2,517,273.66	2,517,273.66	
8120004343110001	RENDIMIENTOS POR INVERSIONES		2,517,273.66	2,517,273.66	
812000434399	OTROS INGRESOS Y BENEFICIOS VARIOS		48,575.02	48,575.02	
8120004343990001	OTROS INGRESOS Y BENEFICIOS VARIOS		48,575.02	48,575.02	
813	MODIFICACIONES A LA LEY DE INGRESOS	2,582,348.30	16,080.50	2,598,428.80	
8130	MODIFICACIONES A LA LEY DE INGRESOS	2,582,348.30	16,080.50	2,598,428.80	
813000	MODIFICACIONES A LA LEY DE INGRESOS	2,582,348.30	16,080.50	2,598,428.80	
81300041	INGRESOS DE GESTION		48,660.62	48,660.62	
813000414174	INGRESOS DE OPERACION		48,660.62	48,660.62	
8130004141742101	INTERESES NORMALES		2,203.28	2,203.28	
8130004141742102	INTERESES MORATORIOS		46,457.34	46,457.34	
81300043	OTROS INGRESOS Y BENEFICIOS VARIOS	2,533,687.68	16,080.50	2,549,768.18	
813000434311	INTERESE GANADOS DE VALORES	2,485,112.68	16,080.49	2,501,193.17	
8130004343110001	RENDIMIENTOS POR INVERSIONES	2,485,112.68	16,080.49	2,501,193.17	
813000434399	OTROS INGRESOS Y BENEFICIOS VARIOS		48,575.01	48,575.01	
8130004343990001	OTROS INGRESOS Y BENEFICIOS VARIOS		48,575.01	48,575.01	
814	LEY DE INGRESOS DEVENGADA		16,080.50	16,080.50	
8140	LEY DE INGRESOS DEVENGADA		16,080.50	16,080.50	
814000	LEY DE INGRESOS DEVENGADA		16,080.50	16,080.50	
81400043	OTROS INGRESOS Y BENEFICIOS		16,080.50	16,080.50	
814000434311	INTERESE GANADOS DE VALORES		16,080.49	16,080.49	
8140004343110001	RENDIMIENTOS POR INVERSIONES		16,080.49	16,080.49	
814000434399	OTROS INGRESOS Y BENEFICIOS VARIOS		16,080.49	16,080.49	
8140004343990001	OTROS INGRESOS Y BENEFICIOS VARIOS		16,080.49	16,080.49	
815	LEY DE INGRESOS RECAUDADA	-3,122,159.74	3,138,240.24	16,080.50	
8150	LEY DE INGRESOS RECAUDADA	-3,122,159.74	3,138,240.24	16,080.50	
815000	LEY DE INGRESOS RECAUDADA	-3,122,159.74	3,138,240.24	16,080.50	
81500041	INGRESOS DE GESTION	-48,660.62	48,660.62		
815000414174	INGRESOS DE OPERACION	-48,660.62	48,660.62		
8150004141742101	INTERESES NORMALES	-2,203.28	2,203.28		
8150004141742102	INTERESES MORATORIOS	-46,457.34	46,457.34		
81500043	OTROS INGRESOS Y BENEFICIOS	-3,073,499.12	3,089,579.62	16,080.50	
815000434311	INTERESE GANADOS DE VALORES	-3,024,924.12	3,041,004.61	16,080.49	
8150004343110001	RENDIMIENTOS POR INVERSIONES	-3,024,924.12	3,041,004.61	16,080.49	
815000434399	OTROS INGRESOS Y BENEFICIOS VARIOS	-48,575.00	48,575.01	0.01	
8150004343990001	OTROS INGRESOS Y BENEFICIOS VARIOS	-48,575.00	48,575.01	0.01	
82	PRESUPUESTO DE EGRESOS APROBADO		4,202,822.18	4,202,822.18	
821	PRESUPUESTO DE EGRESOS APROBADO	-539,811.45	1,497,759.10	957,947.65	
8210	PRESUPUESTO DE EGRESOS APROBADO	-539,811.45	1,497,759.10	957,947.65	
821000	PRESUPUESTO DE EGRESOS APROBADO	-539,811.45	1,497,759.10	957,947.65	
82100030	SERVICIOS GENERALES	-539,811.45	1,497,759.10	957,947.65	
821000303300	SERVICIOS PROFESIONALES, CIENTIFICO	-535,811.45	1,114,839.10	579,027.65	
8210003033003310	OTRAS ASESORIAS PARA LA OPERACION D	-535,811.45	1,110,927.71	575,116.26	
821000303300331033101	ASESORIAS ASOCIADAS A CONVENIOS TRA	-235,811.45	810,927.71	575,116.26	
821000303300331033106	AUDITORIAS, EVALUACIONES, DICTAMENES	-300,000.00	300,000.00		
8210003033003360	OTROS SERVICIOS COMERCIALES		3,911.39	3,911.39	
821000303300336033605	INFORMACION EN MEDIOS MASIVOS DERIV		3,911.39	3,911.39	
821000303400	SERVICIOS BANCARIOS Y FINANCIEROS	-4,000.00	4,000.00		
8210003034003410	SERVICIOS FINANCIEROS Y BANCARIOS	-4,000.00	4,000.00		
821000303400341034101	SERVICIOS FINANCIEROS Y BANCARIOS	-4,000.00	4,000.00		
821000303500	SERVICIOS DE INSTALACION, REPARACION		375,492.00	375,492.00	
8210003035003510	MANTENIMIENTO Y CONSERVACION DE INM		375,492.00	375,492.00	
821000303900	MANTENIMIENTO Y CONSERVACION DE INM		375,492.00	375,492.00	
8210003039003920	MANTENIMIENTO Y CONSERVACION DE INM		375,492.00	375,492.00	
82100030390039207	MANTENIMIENTO Y CONSERVACION DE INM		375,492.00	375,492.00	
822	OTROS SERVICIOS GENERALES		3,428.00	3,428.00	
8220	OTROS SERVICIOS GENERALES		3,428.00	3,428.00	
822000	OTROS SERVICIOS GENERALES		3,428.00	3,428.00	
82200030	PRESUPUESTO DE EGRESOS POR EJERCER	1,075,767.78	957,947.65	2,033,715.43	
822000303300	PRESUPUESTO DE EGRESOS POR EJERCER	1,075,767.78	957,947.65	2,033,715.43	
8220003033003310	PRESUPUESTO DE EGRESOS POR EJERCER	1,075,767.78	957,947.65	2,033,715.43	
822000303300331033101	SERVICIOS PROFESIONALES, CIENTIFICO	1,075,767.78	957,947.65	2,033,715.43	
822000303300331033106	OTRAS ASESORIAS PARA LA OPERACION D	576,463.75	575,116.26	1,295,032.01	
8220003033003360	ASESORIAS ASOCIADAS A CONVENIOS TRA	276,463.75	575,116.26	851,532.01	
822000303300336033605	AUDITORIAS, EVALUACIONES, DICTAMENES	300,000.00	300,000.00	300,000.00	
822000303400	OTROS SERVICIOS COMERCIALES	139,528.64	3,911.39	143,440.03	
8220003034003410	INFORMACION EN MEDIOS MASIVOS DERIV	139,528.64	3,911.39	143,440.03	
822000303400341034101	SERVICIOS BANCARIOS Y FINANCIEROS	58,893.39		58,893.39	
822000303400341034106	SERVICIOS FINANCIEROS Y BANCARIOS	4,000.00		4,000.00	
822000303400347034701	SERVICIOS FINANCIEROS Y BANCARIOS	4,000.00		4,000.00	
822000303500	FLETES Y MANIOBRAS	54,893.39		54,893.39	
8220003035003510	FLETES Y MANIOBRAS	54,893.39		54,893.39	
822000303500351035101	MANTENIMIENTO Y CONSERVACION VEHICU	46,508.00	375,492.00	422,000.00	
822000303900	MANTENIMIENTO Y CONSERVACION DE INM	46,508.00	375,492.00	422,000.00	
8220003039003920	MANTENIMIENTO Y CONSERVACION DE INM	46,508.00	375,492.00	422,000.00	
82200030390039207	MANTENIMIENTO Y CONSERVACION DE INM	254,372.00	3,428.00	257,800.00	
82200030390039207	OTROS SERVICIOS GENERALES	254,372.00	3,428.00	257,800.00	
82200030390039207	OTROS DERECHOS	254,372.00	3,428.00	257,800.00	

Cuenta	Balanza de comprobación del día 01/11/23 al día 30/11/23 al nivel 12		Haber	Saldo Final
	Saldo Inicial	Debe		
822000303900392039207		254,372.00	3,428.00	257,800.00
823		-1,723,915.43	1,723,915.43	
8230		-1,723,915.43	1,723,915.43	
823000		-1,723,915.43	1,723,915.43	
82300030		-1,723,915.43	1,723,915.43	
82300030300		-989,222.04	989,222.04	
82300030300310		-845,782.01	845,782.01	
82300030300331033101		-845,782.01	845,782.01	
823000303003360		-143,440.03	143,440.03	
82300030300336033605		-143,440.03	143,440.03	
823000303400		-54,893.39	54,893.39	
8230003034003470		-54,893.39	54,893.39	
823000303400347034701		-54,893.39	54,893.39	
823000303500		-422,000.00	422,000.00	
8230003035003510		-422,000.00	422,000.00	
823000303500351035101		-422,000.00	422,000.00	
823000303900		-257,800.00	257,800.00	
8230003039003920		-257,800.00	257,800.00	
823000303900392039207		-257,800.00	257,800.00	
824			5,800.00	5,800.00
82400			5,800.00	5,800.00
82400030			5,800.00	5,800.00
824000303300			5,800.00	5,800.00
8240003033003310			5,800.00	5,800.00
824000303300331033101			5,800.00	5,800.00
825			5,800.00	5,800.00
8250			5,800.00	5,800.00
825000			5,800.00	5,800.00
82500030			5,800.00	5,800.00
825000303300			5,800.00	5,800.00
8250003033003310			5,800.00	5,800.00
825000303300331033101			5,800.00	5,800.00
826			5,800.00	5,800.00
82600			5,800.00	5,800.00
82600030			5,800.00	5,800.00
826000303300			5,800.00	5,800.00
8260003033003310			5,800.00	5,800.00
826000303300331033101			5,800.00	5,800.00
827		1,187,959.10	5,800.00	1,193,759.10
8270		1,187,959.10	5,800.00	1,193,759.10
827000		1,187,959.10	5,800.00	1,193,759.10
82700030		1,187,959.10	5,800.00	1,193,759.10
827000303300		809,039.10	5,800.00	814,839.10
8270003033003310		805,127.71	5,800.00	810,927.71
827000303300331033101		805,127.71	5,800.00	810,927.71
8270003033003360		3,911.39		3,911.39
827000303300336033605		3,911.39		3,911.39
827000303500		375,492.00		375,492.00
8270003035003510		375,492.00		375,492.00
827000303500351035101		375,492.00		375,492.00
827000303900		3,428.00		3,428.00
8270003039003920		3,428.00		3,428.00
827000303900392039207		3,428.00		3,428.00
9			4,331,999.34	4,331,999.34
91			4,331,999.34	4,331,999.34
Sumas iguales	0.00	92,771,634.63	92,771,634.63	0.00

Firma de Revisión, Vo.Bo. y Autorización de la Balanza de Comprobación correspondiente a los Estados Financieros al 30 de noviembre del 2023, que consta de 3 paginas.




Elaboro:   
 Revisó:  Revisó:  Vo. Bo.: 

C.P. Ariana María Punzo Núñez  
Analista de Recursos Financieros de Sifinancia

C.P. Marco Antonio Cortés Reyes  
Jefe del Depto. Recursos Financieros de Sifinancia

Lic. María Esther Ruiz López  
Delegada Administrativa de Sifinancia

L.E. René Flores Francisco  
Subdirector de Análisis de Crédito de Sifinancia

Autorizó:  Autorizó:  Autorizó: 

Mtra. Areli Gallegos Ibarra  
Directora del FIMYPE

Lic. Lilia Berenice Guerrero Galván  
Delegado Fiduciario

Lic. Sandra Judith Avalos Villaseñor  
Dirección Admón. Fiduciaria  
Zona Guadaluajara

COTEJADO